



22 al 26 de junio de 2020

09:00 - 16:00 horas (Centroamérica)
10:00 - 17:00 horas (Panamá)

11:00 - 18:00 horas (Chile)
12:00 - 19:00 horas (Argentina)

En este manual podrás encontrar la información necesaria para guiarte durante el proceso de registro y de cómo participar en la Rueda Virtual de Negocios Sector agropecuario, América Latina y el Caribe.

Lugar: Rueda Virtual de Negocios
(www.redca.sieca.int)
Fecha: 22-26 de junio
Hora: 09:00 - 16:00 hrs (Centroamérica)
10:00 - 17:00 hrs (Panamá)
11:00 - 18:00 hrs (Chile)
12:00 - 19:00 hrs (Argentina)

Para participar en la rueda debes completar los siguientes pasos:




Regístrate gratis a la REDCA

Entra a www.redca.sieca.int, ingresa tu dirección de correo electrónico y presiona el botón **Regístrate Gratis**.

Recibirás un correo electrónico de bienvenida a la **Red Centroamericana de Comercio** con una contraseña temporal, **recuerda hacer clic en el enlace para validar tu registro e ingresar a tu perfil empresarial por primera vez.**

Nota: Si no actualizas tu contraseña, en tu próximo ingreso, debes ingresar con la que te proporcionamos en el correo de bienvenida.



Nota: Una vez ingresas a tu perfil recuerda que para **cambiar tu contraseña** debes ingresar a la sección de **Mi Perfil>Seguridad**, completa los campos solicitados y no olvides dar clic en el botón actualizar.

Correo electrónico de ejemplo:



Completa tu perfil empresarial

Ingresa a **Mi perfil> Datos Generales**, carga tu logo, ingresa el nombre de tu empresa, indica el país de ubicación, número de teléfono con código de área, selecciona el sector industrial al cual tu empresa pertenece e introduce una breve descripción del negocio. Recuerda dar clic en **Actualizar** para que los datos se guarden correctamente.

Si deseas mejorar tu experiencia en la REDCA, recuerda que puedes ingresar más información de tu perfil empresarial, para que tus oportunidades de negocio se incrementen. Con el objetivo de mejorar la visibilidad de tu perfil la REDCA cuenta con las siguientes secciones:

Perfil: escribir tu nombre completo

Productos/Servicios: detallar los productos o servicios que tu empresa ofrece

Galería: subir imágenes de tu empresa

Redes Sociales: introducir el enlace de las redes sociales de tu empresa



Red Centroamericana de Comercio

¡Juntos podemos llegar más lejos!

Inicio Mi Perfil Suscripción Sobre

empresa o producto

Configuración de Perfil Peru

Reservado Perfil Datos Generales Estadísticas Redes Sociales

Datos Generales

Introduce la información sobre su empresa y desea conocer en el mercado internacional

Logo

Cargar Logotipo

Nombre de empresa: Peru País de ubicación: Ecuador

Dirección de contacto: av. 10 Teléfono de contacto: 004 5280011

Cantidad empleados: 4 Página Web: www.peru

Sector Industrial: Energía eléctrica, gas, vapor y aire acondicionado

Información del negocio:

datos y otros:

Guardar

Nota: Los formatos de imagen válidos para cargar en el logotipo son: JPG o PNG



Solicita tu participación en la Rueda de Negocios

Luego de completar tu perfil en la REDCA es importante que solicites tu participación en la Rueda Virtual de Negocios. Ingresando a la sección **Ruedas de Negocio** en el icono rojo en la pantalla de inicio y solicitar la participación según la imagen a continuación:

Encuentro lo que buscas

Ruedas de Negocio Virtual

22 al 26 de junio de 2020

09:00 - 16:00 horas (Centroamérica)
10:00 - 17:00 horas (Panamá)
11:00 - 18:00 horas (Chile)
12:00 - 19:00 horas (Argentina)

Sector agroalimentario
América Latina y el Caribe

Rueda Virtual de Negocios

Solicitar participación

Perfiles destacados

UNCAP

BIMBO

Costa Rica


Sustentable

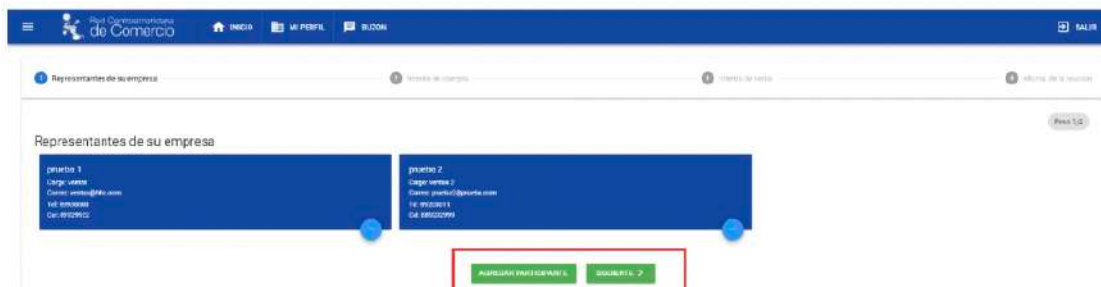
Creatorials

Red de Centros de Atención a las MIPYME

podrás solicitar la participación completando un formulario que consta de 4 preguntas:

1. Introduce los datos generales de al menos 2 representantes de la empresa. Para agregar la información de cada participante, debe presionar el botón **AGREGAR PARTICIPANTE**





Al completar la información solicitada, presiona el botón **SIGUIENTE**

Nota: las personas que ingreses en esta sección, serán las personas designadas para atender las reuniones, el equipo técnico de las REDCA les contactará por medio de la información registrada en esta sección, para brindar toda la asesoría necesaria durante el evento.

Para incrementar tus oportunidades de negocio, es importante que las empresas participantes puedan conocer tus intereses de compra y/o venta.

2. Selecciona los subsectores en los que estas interesado en comprar.

<input checked="" type="checkbox"/> Bebidas	<input type="checkbox"/> Socorros y aperitivos	<input type="checkbox"/> Chocolate
<input type="checkbox"/> Frutas y vegetales	<input type="checkbox"/> Granos Básicos	<input type="checkbox"/> Lácteos
<input type="checkbox"/> Miel	<input type="checkbox"/> Panadería y pastelería	<input type="checkbox"/> Preparaciones alimenticias
<input type="checkbox"/> Salsas y condimentos	<input type="checkbox"/> Cuero y productos de cuero y piel	<input type="checkbox"/> Impresión e industrias conexas
<input type="checkbox"/> Insumos textiles y acabado de textiles	<input type="checkbox"/> Madera	<input type="checkbox"/> Papel
<input type="checkbox"/> Plástico y hule	<input type="checkbox"/> Certificaciones Internacionales	<input type="checkbox"/> Construcción
<input type="checkbox"/> Financieros	<input type="checkbox"/> Legales	<input type="checkbox"/> Logísticos
<input type="checkbox"/> Marketing	<input type="checkbox"/> Recursos humanos	<input type="checkbox"/> Software - IT
<input type="checkbox"/> Agencias de viajes	<input type="checkbox"/> Hotelaria	<input type="checkbox"/> Restaurantes
<input type="checkbox"/> Transporte		

3. Selecciona los subsectores en los que estas interesado en vender.

<input type="checkbox"/> Bebidas	<input type="checkbox"/> Socorros y aperitivos	<input type="checkbox"/> Chocolate
<input type="checkbox"/> Frutas y vegetales	<input type="checkbox"/> Granos Básicos	<input type="checkbox"/> Lácteos
<input type="checkbox"/> Miel	<input type="checkbox"/> Panadería y pastelería	<input type="checkbox"/> Preparaciones alimenticias
<input type="checkbox"/> Salsas y condimentos	<input type="checkbox"/> Cuero y productos de cuero y piel	<input type="checkbox"/> Impresión e industrias conexas
<input type="checkbox"/> Insumos textiles y acabado de textiles	<input type="checkbox"/> Madera	<input type="checkbox"/> Papel
<input type="checkbox"/> Plástico y hule	<input type="checkbox"/> Certificaciones Internacionales	<input type="checkbox"/> Construcción
<input type="checkbox"/> Financieros	<input type="checkbox"/> Legales	<input type="checkbox"/> Logísticos
<input type="checkbox"/> Marketing	<input type="checkbox"/> Recursos humanos	<input type="checkbox"/> Software - IT
<input type="checkbox"/> Agencias de viajes	<input checked="" type="checkbox"/> Hotelaria	<input type="checkbox"/> Restaurantes
<input type="checkbox"/> Transporte		



4. Seleccionar el idioma en el que puede atender las reuniones durante la rueda.

Indique en qué idioma atenderá las reuniones (puede seleccionar más de una opción):

Español

English

Français

< ANTERIOR

ENVIAR SOLICITUD >

Una vez respondas las 4 preguntas debes dar clic en **ENVIAR SOLICITUD**

Nota: Al completar tu solicitud, el equipo técnico de la REDCA te contactará para validar la información de tu empresa con la finalidad de garantizar la calidad de las reuniones de negocios, y procederemos a aceptar tu participación.



Estimado Empresario,

Listad y solicitó la participación en la rueda virtual de negocios, en los próximos días le enviaremos un correo electrónico de confirmación para que pueda comenzar a agendar sus reuniones de negocio.


1. Una vez validada la información de tu perfil por parte de la REDCA, recibirás una notificación de **participación aprobada** a través de un correo electrónico y entonces podrás ingresar a la rueda de negocios en la REDCA para ver el listado de participantes e invitarlos a participar en reuniones de negocio.



Estimado empresario, para garantizar que su participación dentro del evento sea efectiva, es necesario validar que cuenta con el equipo siguiente:

- Navegador web apropiado
- Bocinas
- Micrófono
- Cámara web

Para agendar reuniones, dar clic en el siguiente enlace: <https://www.redca.sieca.int/>





Organiza tu agenda reuniones

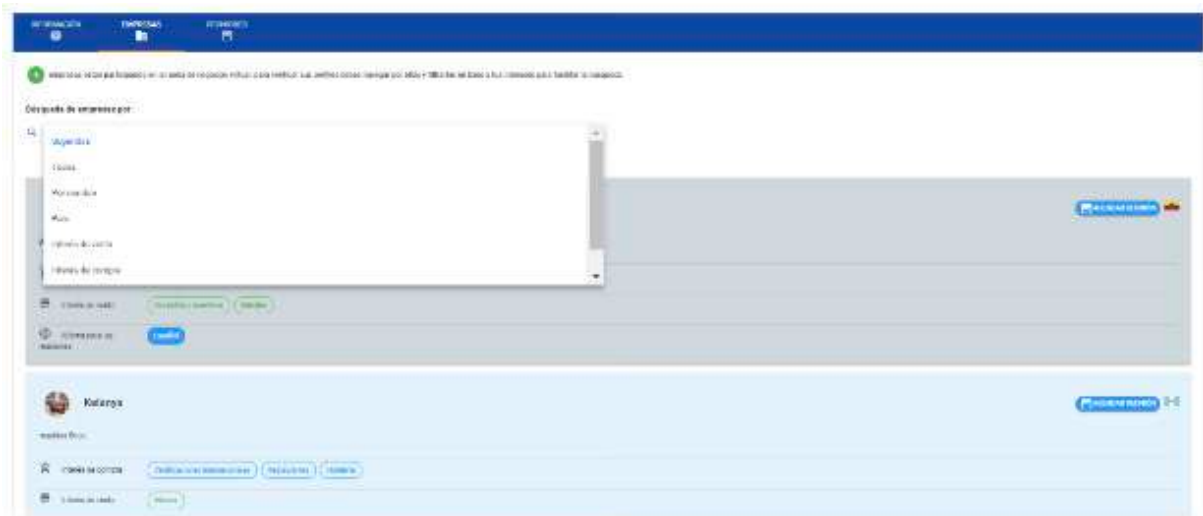
Ingresa la sección de **Rueda Virtual** de Negocios y haz clic **Ingresar**

Una vez ingreses a la rueda encontrarás 3 secciones:


1. **Información:** muestra una breve descripción del evento.
2. **Empresas:** sección donde puedes consultar las empresas que están participando en la rueda.
3. **Reuniones:** puedes gestionar las solicitudes de reunión enviadas y recibidas.

En la sección de empresas podrás revisar los perfiles de los participantes y solicitar reunión, puedes filtrar el listado de empresas por: **Todos, Nombre, País, Interés de Venta e Interés de compra**

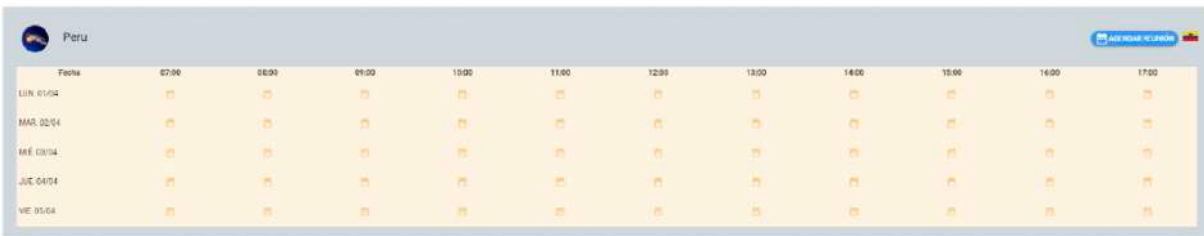





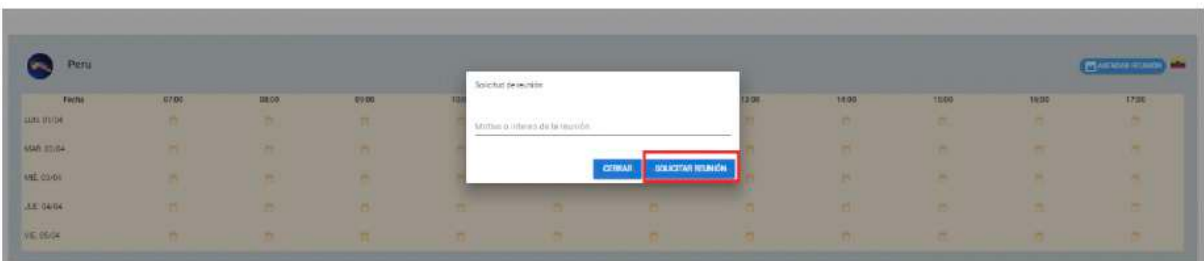
Una vez identifiques una empresa de tu interés debes clic en **Agendar Reunión**



Se desplegará la agenda de la empresa seleccionada donde puedes ver su disponibilidad, selecciona la fecha y hora en la que desees llevar a cabo la reunión.





Escribe cual es el motivo de tu reunión y da clic en **Solicitar Reunión**



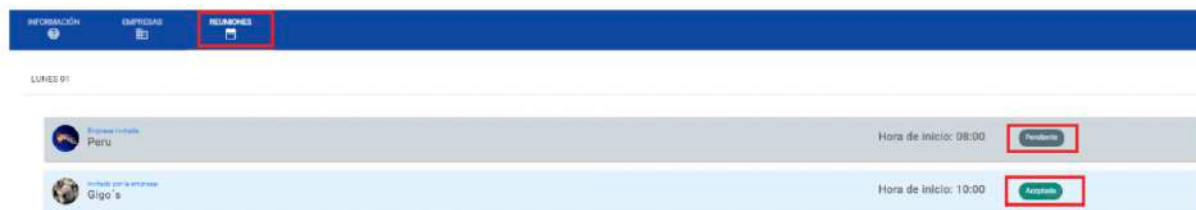
Al enviar tu solicitud, la empresa con la que deseas reunirte recibirá un correo con tu invitación. La reunión será aceptada o rechazada en base a los intereses de la empresa invitada, luego recibirás un correo de notificación con la respuesta.



En la sección de **Reuniones** aparecerá el listado de todas las reuniones según fecha y hora, las resaltadas en color verde son las reuniones aceptadas y si están pendientes de respuesta aparecerán en color gris.

Para aceptar solicitudes de reuniones recibidas da clic en el icono  y para rechazar 


Para ver más información acerca de la empresa 



Desarrolla tu agenda de reuniones

Puedes atender la reunión de dos maneras:

1. A través de un link que recibirás por correo electrónico 30 minutos antes de tu reunión.
2. Entrando a tu perfil empresarial en la Red Centroamericana de Comercio, en la sección de **Reuniones** encontrarás el botón **“Ir a reunión”** que se habilitará 15 minutos antes de tu reunión.



Preguntas frecuentes

- ¿Cómo actualizo mi contraseña?
- ¿Cómo reestablezco mi contraseña?
- ¿Cómo asignar administradores de perfil?
- ¿Cómo puedo saber cuántas empresas están participando?
- ¿Cómo encuentro empresas de mi interés en la rueda?
- ¿Cuáles son los requerimientos técnicos de mi equipo de cómputo?

¿Cómo actualizo mi contraseña?

Ingresa a tu perfil empresarial dentro de la REDCA, selecciona la opción **Mi perfil > Seguridad** introduce y confirma tu nueva contraseña. Recuerda hacer clic en **Actualizar** para guardar los cambios.



The screenshot shows the 'Opciones de Seguridad' (Security Options) page. At the top, there's a navigation bar with 'Inicio', 'Mi Perfil', 'Buzón', 'Eventos', and 'Salir'. The 'Mi Perfil' tab is selected. Below the navigation bar, there's a 'Configuración de Perfil' section with tabs for 'Seguridad', 'Perfil', 'Datos Generales', 'Galería', and 'Redes Sociales'. The 'Seguridad' tab is active. The main content area is titled 'Opciones de Seguridad' and contains a form for changing the password. The form has three input fields: 'Contraseña actual', 'Nueva contraseña', and 'Confirmar contraseña'. Below the fields is an 'Actualizar' button, which is highlighted with a red box.


¿Cómo reestablezco mi contraseña?

Ingresa a **www.redca.sieca.int**
Presiona el enlace **¿Olvidó su contraseña?**,



The screenshot shows the login page. At the top, there's a navigation bar with 'Inicio', 'Mi Perfil', 'Buzón', 'Eventos', and 'Salir'. Below the navigation bar, there's a 'Configuración de Perfil' section with tabs for 'Seguridad', 'Perfil', 'Datos Generales', 'Galería', and 'Redes Sociales'. The 'Seguridad' tab is active. The main content area is titled 'Opciones de Seguridad' and contains a form for changing the password. The form has three input fields: 'Contraseña actual', 'Nueva contraseña', and 'Confirmar contraseña'. Below the fields is an 'Actualizar' button, which is highlighted with a red box.

luego ingresa tu dirección de correo electrónico.



¿Olvido su contraseña?

Correo Electronico

correoejemplo@hotmail.com

Ingrese el correo registrado para continuar con el proceso

Enviar solicitud

Recibirás un correo de notificación donde te brindamos tu nueva contraseña y el enlace para validar tu correo.

Correo de ejemplo:



¿Cómo asignar administradores de perfil?

En la sección de **Configuración de Perfil > Seguridad** en el apartado **Administradores de perfil** haz clic en **Agregar** ingresa el correo electrónico que deseas asignar como administrador de tu perfil empresarial.

El usuario del correo que agregues recibirá el correo de bienvenida a la REDCA y debes seguir los mismos pasos de registro.

Una vez completes el proceso todas las cuentas que tu agregues a esta sección podrán ingresar al mismo perfil de tu empresa, permitiendo de esta forma que diferentes colaboradores interactúen en la REDCA.



Configuración de Perfil **buezo** HOTEL PLATINO

Seguridad Perfil Datos Generales Productos / Servicios Galería Redes Sociales

Opciones de Seguridad

Cambio de contraseña, ingrese la contraseña anterior para realizar el cambio.

Contraseña actual: [input type="password"]

Nueva contraseña: [input type="password"]

Confirmar contraseña: [input type="password"]

Actualizar

Administradores del perfil

Agregue o elimine usuarios con acceso al perfil empresarial

buezoamaza@gmail.com ventas@hnc.com prueba2@prueba.com

Agregar

Administradores del perfil

correodeejmplo@hotmail.com

Regresar **Agregar**

¿Cómo encuentro empresas de mi interés en la rueda?

Puedes buscar empresas de tu interés en el buscador, seleccionando la opción de **sugeridos**. Según el sector que hayas seleccionado y tus intereses de negocios, en la sección de **sugeridos**, encontrarás las empresas que mejor hacen conexión con tu empresa.

INFORMACIÓN EMPRESAS REUNIONES

5 empresas están participando en la rueda de negocios virtual, para verificar sus perfiles debes navegar por ellos y filtrarlos en base a tus intereses para facilitar la búsqueda.

Busqueda de empresas por:

Sugeridos


Todos

Por nombre

País

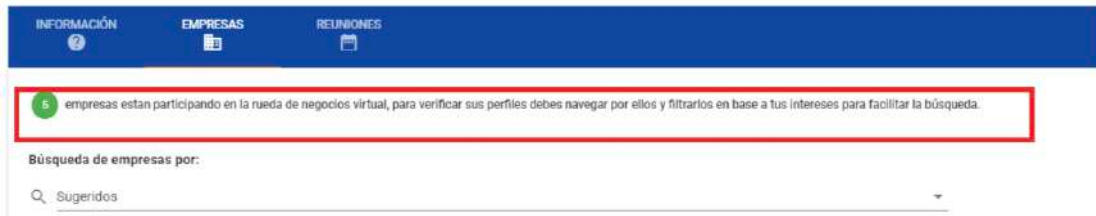
Interés de venta

Interés de compra



¿Cómo puedo saber cuántas empresas están participando?

En la sección de empresas dentro del módulo de la rueda de negocios virtual, en la parte superior, podrás consultar el contador de empresas que están participando en la rueda.



¿Cuáles son los requerimientos técnicos de mi equipo de cómputo?

Puedes atender tus reuniones desde un celular smartphone, tablet y computadora. Para asegurar la conexión a tus reuniones durante la rueda de negocios, te recomendamos que valides las especificaciones técnicas del equipo desde el que realizarás la conexión:

- Navegador web sugerimos utilizar Google Chrome como navegador
- Bocina
- Micrófono
- Cámara web

Lo puedes validar a través del siguiente enlace: <https://www.redca.sieca.int/negocios/requisitos>

Nota: Con el fin de mejorar la eficiencia de las reuniones, agradecemos inicies tu proceso de conexión 10 minutos antes de tu reunión. Para mayor información puedes contactarnos:

Jessy Macoto jmacoto@sieca.int (502) 23682151 ext. 6805
Juan Pablo Mancilla jmancilla@sieca.int (502) 23682151 ext. 6809
info_redca@sieca.int

